

加齢医学研究所 共通機器管理室 講習会 共焦点レーザー स्क्यान顕微鏡 活用セミナー

- TCS SP8, Leica -

共催：研究推進・支援機構テクニカルサポートセンター（TSC星陵サテライト）

日時：令和2年11月25、26日（水、木）

会場：東北大学加齢医学研究所 共通機器管理室

現在、共通機器として設置の共焦点レーザー स्क्यान顕微鏡 Leica TCS SP8 に関して、個別相談撮影会を開催します。参加者の持参試料について、メーカーのスペシャリストによる機器の性能を最大限に活かした観察及び撮影をご体験いただけます。また、SP8 後継機種である新製品STELLARISについてご紹介いたします。

是非この機会にご参加ください。

申込締切：11/18(水)
参加費：無料

■ 個別相談撮影会 (各60分)

11/25 (水) 第1回 13:00 第2回 14:30 第3回 16:00

11/26 (木) 第4回 9:30 第5回 11:00 第6回 14:00 第7回 15:30

※各回の定員は、原則 1名とします。
※試料をご持参ください。
※下記の注意事項に則して開催いたします。

講師：加藤 寛子（ライカマイクロシステムズ株式会社）



“Leica TCS SP8”

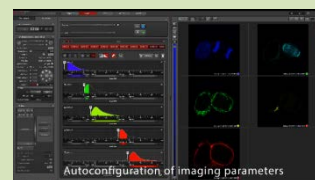




“HyD”

■ 最新機種のご紹介

SP8後継機種

共焦点顕微鏡プラットフォーム **STELLARIS**



※デモ機の展示はございません。

講師：藤森 裕二（ライカマイクロシステムズ株式会社）

■ 申込方法

フォームよりお申込みください。
対象：教職員・学生、参加費無料
<https://forms.gle/DztF6jFXR2AuRCA37>



【製品・お問合せ】

ライカ マイクロシステムズ株式会社
藤森 裕二
TEL: 03-6758-5640
Email: yuji.fujimori@leica-microsystems.co.jp
株式会社 南部医理科
横山 裕輝、川島 傑史
TEL/FAX: 022-797-3337/022-718-9880
Email: info-sbd@nanbu-irika.com



【講習会・お問合せ】

加齢医学研究所 共通機器管理室 鍛冶、吉田
TEL: 022-717-8455、星陵 (93) 8455、
Email: [cic-dmin.idac\[@\]grp.tohoku.ac.jp](mailto:cic-dmin.idac[@]grp.tohoku.ac.jp)
研究推進・支援機構テクニカルサポートセンター
(TSC星陵サテライト) 坂園 聡美
TEL: 022-217-6576、
E-mail: [terea-tsc\[@\]grp.tohoku.ac.jp](mailto:terea-tsc[@]grp.tohoku.ac.jp)



注意【東北大学コロナ対策レベル1における共通機器管理室の運用について】

- ・入室前は、毎回、必ず手指消毒を行ってください。
- ・必ずマクスを着用してください。
- ・室内では大声で会話はしないでください。
- ・入退室の際、入退館記録簿に必ず記入してください。
- ・厚生労働省よりリリースされる新型コロナウイルス接触者アプリを各自のスマホにインストールすることを推奨します。
- ・東北大学 BCP を遵守してください。
(参考) 新型コロナウイルス感染拡大防止のための東北大学の行動指針 (BCP) <https://www.bureau.tohoku.ac.jp/covid19BCP/pdf/BCP.pdf>